


# I-FLO

NOVIS  
—  
monitors

---

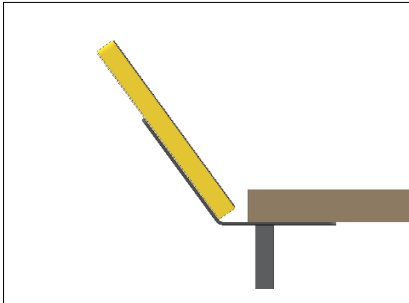
## DER FORMSCHÖNE INDUSTRIEMONITOR.




### PRODUKTEIGENSCHAFTEN.

- INDUSTRIE-MONITOR AUS GLAS UND ALUMINIUM ODER EDELSTAHL
- 30MM SCHLANKES GEHÄUSE
- AUF WUNSCH DC WEITBEREICHSEINGANG 19-36 VOLT
- SPRITZWASSERGEEIGNETER, HOCHPRÄZISER MULTITOUCH  
AUCH MIT HANDSCHUH BEDIENBAR
- ABSOLUT PLANE FRONT- UND RÜCKSEITE / AUCH DESINFIZIERTUNGSMITTEL GEEIGNET
- RÜCKSEITIG VORBEREITET FÜR VESA UND INDUSTRIEHALTERUNGEN
- ENERGIEEFFIZIENTES IPS LED-PANEL MIT HERAUSRAGENDER BILDQUALITÄT
- ANSCHLUSS AN JEDES GRAFIKSYSTEM
- NACHHALTIG VERFÜGBARE INDUSTRIEQUALITÄT
- 36 MONATE GARANTIE


## EINBAUVARIANTEN.



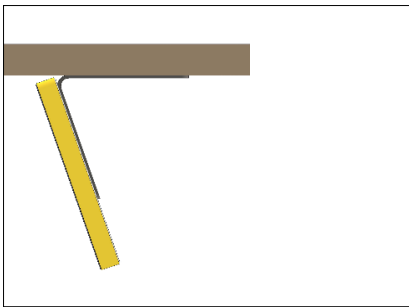
AM TISCHEDE



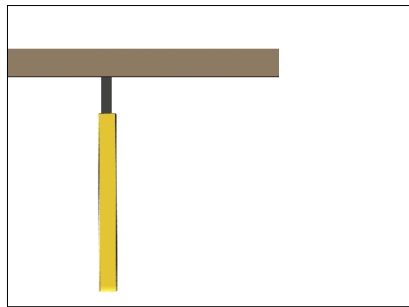
MIT ARMHALTERUNG



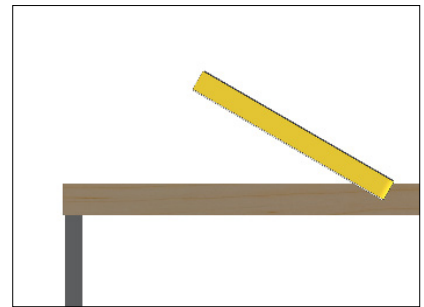
ALS STELE



DECKENHÄNGEND SCHRÄG



DECKENHÄNGEND GERADE



IN KLEINER AUSSPARUNG  
VERSENKT UND VERSCHRAUBT

UND VIELE WEITERE MÖGLICHKEITEN

## BILDSCHIRMDIAGONALE.

42'' (106,7 CM)

27'' (68,6 CM)

21,5'' (54,5 CM)

17,3'' (43,8 CM)

**STANDARDAUSSTATTUNG.**

FRONTGLAS ESG  
ENTSPIEGELT WAHLWEISE



SCHWARZ (RAL 9005)



WEISS (RAL 9016)

UMLAUFENDER LEISTEN-  
RAHMEN UND RÜCKSEITE IN  
ALUMINIUM ELOXIERT ODER  
EDELSTAHL



ALUMINIUM

INDUSTRIEANLAGE



LEBENSMITTEL-  
PRODUKTION



MASCHINENSTEUERUNG



SOWIE DIVERSE WEITERE EINSATZBEREICHE

# TECHNISCHE DATEN

## I-FLO

BILDSCHIRMDIAGONALE	68,6 CM (27") WIDE, FULL HD IPS	58,4 CM (23") WIDE, FULL HD IPS	54,5 CM (21,5") WIDE, FULL HD IPS
GEHÄUSEABMESSUNGEN BXHXT (MM)	650 X 400 X 35	550 X 350 X 35	550 X 350 X 35
DISPLAYTECHNOLOGIE	IPS LCD MIT LED BACKLIGHT	IPS LCD MIT LED BACKLIGHT	IPS LCD MIT LED BACKLIGHT
EMPFOHLENE AUFLÖSUNG (PIXEL)	1920 X 1080	1920 X 1080	1920 X 1080
BILDFORMAT	16:9	16:9	16:9
BILDGRÖSSE (MM)	597 X 334	510 X 287	475 X 268
LEUCHTDICHTE (CD/M <sup>2</sup> )	350	300	300
MAX. BETRACHTUNGSWINKEL H/V (°)	178 / 178	178 / 178	178 / 178
KONTRASTUMFANG	1000:1	1000:1	5000:1
SCHALTZEIT (MS)	10	10	8
DARSTELLBARE FARBEN (MILLIONEN)	16,7	16,7	16,7
GRAFIK-SCHNITTSTELLEN	HDMI (DVI- UND DP-ADAPTER LIEGEN BEI)		
NETZTEIL EXTERN	EINGANGSSPANNUNG 220-240 V, 50/60 HZ AUSGANGSSPANNUNG 12 V		
LEISTUNGS-AUFNAHME IM BETRIEB (WATT)	20	22	20
GEWICHT CA. (KG)	8	7,5	7,5
BETRIEBSTEMPERATUR MIN/ MAX (°C)	0 / +50	0 / +50	0 / +60
GARANTIE	36 MONATE / MECHANIK UNBEGRENZT		

